

ส่งเสริม SMEs เข้าสู่ห่วงโซ่มูลค่าระดับโลกด้วยแพลตฟอร์ม

# T-GoodTech

คู่มือและคำแนะนำการใช้งาน  
แพลตฟอร์ม T-GoodTech



ด้วยความร่วมมือระหว่าง



T-GoodTech

J-GoodTech

# Contents

## สารบัญ

- 02 บทนำ
- 08 คุณสมบัติและสิทธิประโยชน์
- 09 การใช้งานแพลตฟอร์ม T-GoodTech

- 09 ระบบพื้นฐานสำหรับสมาชิก
- 12 การกรอกและแก้ไขข้อมูลพื้นฐานบริษัท
- 15 ระบบการค้นหาข้อมูล
- 17 การใช้งานการสอบถามเพื่อการสื่อสารทางธุรกิจ





# T-GoodTech

## Matching Site for Leading Company and Thailand Innovation

ตามแผนพัฒนาเศรษฐกิจและสังคมแห่งชาติ ฉบับที่ 12 (พ.ศ. 2560–2564) นั้นรัฐบาลได้กำหนดอุตสาหกรรมเป้าหมายที่มีศักยภาพในปัจจุบันเพื่อเป็นแรงขับเคลื่อนเศรษฐกิจไทยในระยะต่อไปได้ รวมทั้งกำหนดอุตสาหกรรมอนาคตที่สามารถใช้โอกาสของการเปลี่ยนแปลงบริบทใหม่ ๆ ในโลก เช่น การก้าวเข้าสู่สังคมผู้สูงอายุ การเปลี่ยนแปลงสภาพภูมิอากาศ ความก้าวหน้าทางเทคโนโลยี การปรับตัวเข้าสู่ยุคอุตสาหกรรม 4.0 ที่ขับเคลื่อนด้วยเทคโนโลยีเข้มข้น ดิจิทัล และนวัตกรรมเพื่อยกระดับการพัฒนาเศรษฐกิจของประเทศ โดยกระทรวงอุตสาหกรรมเป็นหน่วยงานหลักในการร่วมบูรณาการกับหน่วยงานต่าง ๆ ที่เกี่ยวข้องในการขับเคลื่อนมาตรการพิเศษเพื่อขับเคลื่อน

SMEs สู่ยุค 4.0 ทั้งด้านการส่งเสริมพัฒนาและด้านการเงิน ตามคณะรัฐมนตรีมีมติเห็นชอบมาตรการฯ และโครงการภายใต้มาตรการดังกล่าว เมื่อวันที่ 19 ธันวาคม 2560 เพื่อให้การช่วยเหลือ ส่งเสริม สนับสนุน และพัฒนาผู้ประกอบการ SMEs ให้มีศักยภาพและมีขีดความสามารถในการแข่งขันเพิ่มขึ้น

ปัจจุบัน กรมส่งเสริมอุตสาหกรรม ในฐานะหน่วยงานที่มีภารกิจส่งเสริมและสนับสนุนวิสาหกิจขนาดกลางและขนาดย่อมดำเนินงานต่างๆ ที่เกี่ยวข้อง ได้เร่งผลักดันโครงการ Digital Value Chain เพื่อผลักดันผู้ประกอบการ SMEs สู่วังโซ่มูลค่าระดับโลก (Global Value Chain) เพื่อส่งเสริมการใช้ระบบเชื่อมโยงธุรกิจผ่านการสร้างแพลตฟอร์ม T-GoodTech ของไทยที่เป็นช่องทางการจับคู่ระหว่างธุรกิจกับธุรกิจ (Business to Business) ระหว่างวิสาหกิจไทยด้วยกันเองและระหว่างวิสาหกิจไทยกับวิสาหกิจทั่วโลกภายใต้เว็บไซต์ T-GoodTech เพื่อเป็น

เวทีสำหรับการแลกเปลี่ยนและถ่ายทอดความรู้ ประสบการณ์ด้านการประกอบธุรกิจ รวมถึงเป็นการเพิ่มช่องทางการตลาดและทดสอบตลาดเพื่อให้เกิดการพัฒนาอย่างต่อเนื่องและสอดคล้องกับความต้องการของตลาดเป้าหมายได้อย่างมีประสิทธิภาพ


กองพัฒนาดิจิทัลอุตสาหกรรม กรมส่งเสริมอุตสาหกรรม ได้เล็งเห็นความสำคัญดังกล่าว จึงได้จัดทำกิจกรรมส่งเสริม SMEs เข้าสู่ห่วงโซ่มูลค่าระดับโลก (Global Value Chain) ด้วยแพลตฟอร์ม T-GoodTech ภายใต้โครงการเพิ่มศักยภาพ SMEs ด้วยระบบเทคโนโลยีดิจิทัล (Digital for SMEs) ขึ้น เพื่อเสริมสร้างขีดความสามารถในการแข่งขันและเพิ่มช่องทางการตลาดให้แก่วิสาหกิจขนาดกลางและขนาดย่อมที่เป็นสมาชิก T-GoodTech สามารถเชื่อมโยงสู่ห่วงโซ่มูลค่าระดับโลกต่อไป และยังช่วยให้เว็บไซต์ T-GoodTech มีความเคลื่อนไหวที่น่าสนใจอย่างต่อเนื่อง

# หลักเกณฑ์ในการคัดเลือกผู้เข้าร่วมโครงการ

ผู้ประกอบการ SMEs ที่สนใจจะเข้าร่วมโครงการจะต้องทำการกรอกใบสมัครผ่านทางระบบออนไลน์บนหน้า Facebook Page ของโครงการนี้และทีมงานจะทำการคัดเลือกผู้ที่คุณสมบัติครบถ้วนตามเงื่อนไขของโครงการเป็นหลักโดยไม่มีลำดับก่อนหลังในการลงทะเบียนเป็นปัจจัยในการคัดเลือกโดยใช้หลักเกณฑ์ในการพิจารณาคุณสมบัติของ SMEs ดังนี้

1. เป็นผู้ประกอบการหรือตัวแทนธุรกิจประเภท SMEs ที่มีกิจการดำเนินงานอยู่แล้วจริง และมีสถานประกอบการชัดเจนสามารถตรวจสอบและติดต่อได้ (ต้องส่งหลักฐานอย่างใดอย่างหนึ่งต่อไปนี้หลังจากได้รับคัดเลือก ได้แก่ หนังสือรับรองบริษัท หนังสือจดทะเบียนห้างหุ้นส่วน หรือทะเบียนพาณิชย์)
2. ผู้เข้าร่วมโครงการจะต้องเป็นเจ้าของหรือทายาทธุรกิจหรือเจ้าหน้าที่ระดับบริหารซึ่งมีส่วนการตัดสินใจโดยตรงเกี่ยวกับด้านการตลาดของธุรกิจนั้นโดยมีสินค้าหรือบริการที่สามารถทำการตลาดได้จริง
3. ผู้เข้าร่วมโครงการจะต้องสามารถเข้ารับการอบรมได้ครบทุกครั้ง และยินยอมให้ที่ปรึกษาเข้าไปคำปรึกษาตามวันและเวลาที่กำหนด
4. ผู้เข้าร่วมโครงการจะต้องยินดีให้ความร่วมมือในการทำงานต่าง ๆ ตามที่ได้ รับมอบหมายจากวิทยากรและที่ปรึกษา
5. ผู้เข้าร่วมโครงการจะต้องยินยอมโอนสิทธิ์ให้แบ่งปันผลงานความสำเร็จเป็นกรณีศึกษาต่อสาธารณะได้หลังจากโครงการสิ้นสุด
6. มีความพร้อมในการส่งเอกสารหลักฐานสำหรับโครงการอย่างครบถ้วน

7. ส่งเอกสารและกรอกข้อมูลการสมัครครบถ้วน รวมทั้งยินดีเปิดเผยข้อมูลเกี่ยวกับธุรกิจที่จำเป็นกับกรมส่งเสริมอุตสาหกรรมเพื่อประโยชน์ในการประเมินผลโครงการทั้งก่อน ระหว่าง และหลังเสร็จสิ้นการเข้าร่วมโครงการ
8. ผ่านการทดสอบความรู้พื้นฐานตามเกณฑ์ที่ที่ปรึกษากำหนด
9. ผู้เข้าร่วมโครงการจะต้องมีเว็บไซต์หรือ Social Media เช่น Facebook ของกิจการตนเอง
10. ผู้เข้าร่วมโครงการจะต้องบันทึกข้อตกลงร่วมกับกรมส่งเสริมอุตสาหกรรมในการให้ความร่วมมือเข้ารับการอบรมจนจบโครงการ
11. ผู้เข้าร่วมโครงการจะต้องมีขนาดห่วงโซ่อุปทาน (Supply Chain) ที่เหมาะสมในการเข้าสู่ห่วงโซ่มูลค่าระดับโลกและการจับคู่ธุรกิจ



หมายเหตุ : หลักเกณฑ์ในการคัดเลือกผู้เข้าร่วมโครงการอาจเปลี่ยนแปลงตามความเหมาะสม

# Global Value Chain


## ส่งเสริม SMEs เข้าสู่ห่วงโซ่มูลค่าระดับโลก ด้วยแพลตฟอร์ม T-GoodTech

กระทรวงอุตสาหกรรม (อก.) โดยการบูรณาการกับหน่วยงานอื่นที่เกี่ยวข้องทั้งภาครัฐ ภาคเอกชน สถาบันการเงิน และสถาบันการศึกษา ได้กำหนดชุดมาตรการในการส่งเสริมสนับสนุนและพัฒนาผู้ประกอบการ SMEs แบ่งเป็น 2 ส่วน คือ มาตรการด้านการส่งเสริมพัฒนา และ มาตรการด้านการเงิน ซึ่งมาตรการทั้ง 2 ส่วน มีวัตถุประสงค์เพื่อให้การช่วยเหลือ ส่งเสริมสนับสนุน และพัฒนาผู้ประกอบการ SMEs ให้มีศักยภาพและมีขีดความสามารถในการแข่งขันเพิ่มขึ้น ซึ่งหนึ่งในแผนงานการส่งเสริมพัฒนาคือการเพิ่มขีดความสามารถและการปรับเปลี่ยนธุรกิจ (Capacity Upgrading and Transforming) และมอบหมายให้ กรมส่งเสริมอุตสาหกรรม (กสอ.) ในฐานะหน่วยงานที่มีภารกิจส่งเสริมและ

สนับสนุนผู้ประกอบการ SMEs และดำเนินงานต่าง ๆ ที่เกี่ยวข้อง โดยหนึ่งในแผนการดำเนินงาน คือ การผลักดันผู้ประกอบการ SMEs สู่อุตสาหกรรมห่วงโซ่มูลค่าระดับโลก (Global Value Chain) ภายใต้โครงการ Digital Value Chain โดยส่งเสริมการใช้ระบบเชื่อมโยงธุรกิจผ่านการสร้างแพลตฟอร์ม T-GoodTech ของไทยที่เป็นช่องทางในการจับคู่ระหว่างธุรกิจกับธุรกิจ (Business to Business) ระหว่างผู้ประกอบการไทยด้วยกันเอง และระหว่างผู้ประกอบการไทยกับบริษัททั่วโลก พร้อมเชื่อมต่อสู่แพลตฟอร์ม J-GoodTech ของประเทศญี่ปุ่นในอนาคต ซึ่งจะช่วยให้สินค้าและบริการของ SMEs ไทยมีความน่าเชื่อถือและขยายตลาดไปสู่ระดับโลกได้มากขึ้น

## การเข้าสู่แพลตฟอร์ม T-GoodTech

เปิดโปรแกรม Browser เช่น Google Chrome, Mozilla Firefox หรือ Internet Explorer เป็นต้น จากนั้นกำหนด URL ไปที่ <http://www.tgoodtech.com>

<http://www.tgoodtech.com/> 



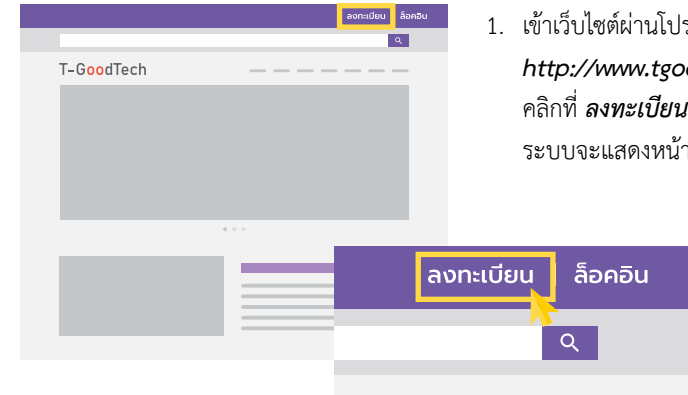
# สิทธิประโยชน์สำหรับ SMEs ที่เข้าร่วมโครงการฯ

หลังจากที่ท่านเข้าร่วมในโครงการ นอกเหนือจากการที่จะได้นำเสนอสินค้าและรายละเอียดต่าง ๆ กับของบริษัทของท่านกับลูกค้าต่าง ๆ ทั่วโลกผ่าน T-GoodTech แพลตฟอร์ม ท่านยังจะได้รับสิทธิพิเศษต่าง ๆ ที่มอบให้โดยกรมส่งเสริมอุตสาหกรรม ดังต่อไปนี้

1. ได้สิทธิในการพิจารณาเชิญผู้ประกอบการจากประเทศญี่ปุ่น เข้าเยี่ยมชมโรงงานเพื่อเพิ่มโอกาสในการจับคู่ธุรกิจ
2. ได้สิทธิในการพิจารณาเข้าร่วมงานแสดงสินค้าที่ประเทศญี่ปุ่นโดยไม่มีค่าใช้จ่าย \*
3. ได้สิทธิในการพิจารณาเข้าร่วมโครงการต่าง ๆ ที่สนับสนุนจากกรมส่งเสริมอุตสาหกรรมโดยไม่มีค่าใช้จ่าย
4. ได้สิทธิในการพิจารณาขอรับสินเชื่อดอกเบี้ยต่ำ 20,000 – 2,000,000 บาท อัตราดอกเบี้ยคงที่ 4% ต่อปี
5. ได้สิทธิในการพิจารณาเชิญเข้าร่วมโครงการประกวดนวัตกรรมต่าง ๆ ที่สนับสนุนโดยกรมส่งเสริมอุตสาหกรรม

หมายเหตุ : \* ตามกลุ่มสาขาอุตสาหกรรมที่ทางประเทศญี่ปุ่นระบุให้ไปแสดงสินค้าในแต่ละปี

## การสมัครสมาชิก REGISTRATION

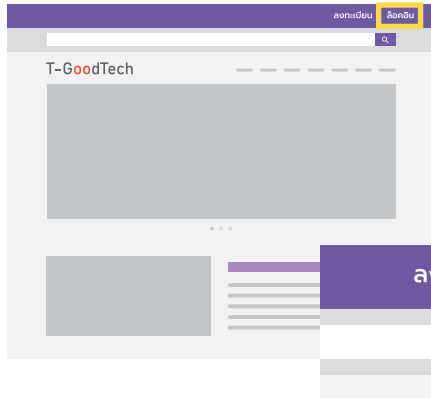


1. เข้าเว็บไซต์ผ่านโปรแกรม Browser ที่ <http://www.tgoodtech.com> คลิกที่ **ลงทะเบียน** เพื่อสมัครสมาชิกใหม่ ระบบจะแสดงหน้าจอส่วนการสมัครสมาชิก

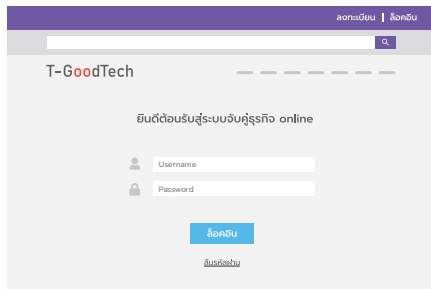
2. กรอกข้อมูลลงในฟอร์มสมัครสมาชิก \*แนะนำให้กรอกข้อมูลเป็นภาษาอังกฤษ\*
3. เมื่อกรอกข้อมูลครบถ้วนแล้ว ให้กดปุ่ม Register ระบบจะแสดงหน้าจอยืนยันรายละเอียดที่ได้กรอกไว้
4. คลิก Confirm เป็นการยืนยันการสมัครสมาชิก ข้อมูลการสมัครจะถูกส่งไปยังระบบ Back end เพื่อรอการอนุมัติจาก Admin
5. เมื่อได้รับการอนุมัติแล้วจะสามารถเข้าสู่ระบบเพื่อเข้าไปแก้ไขข้อมูลและค้นหาคู่ค้าจากฐานข้อมูลของ T-GoodTech ได้

# การเข้าสู่ระบบ

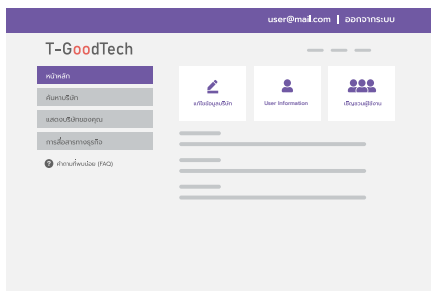
## LOG IN



1. กรณีที่ได้ทำการลงทะเบียนกับระบบไว้แล้ว  
คลิก **ล็อกอิน** ระบบจะแสดงหน้าจอการเข้าสู่ระบบ



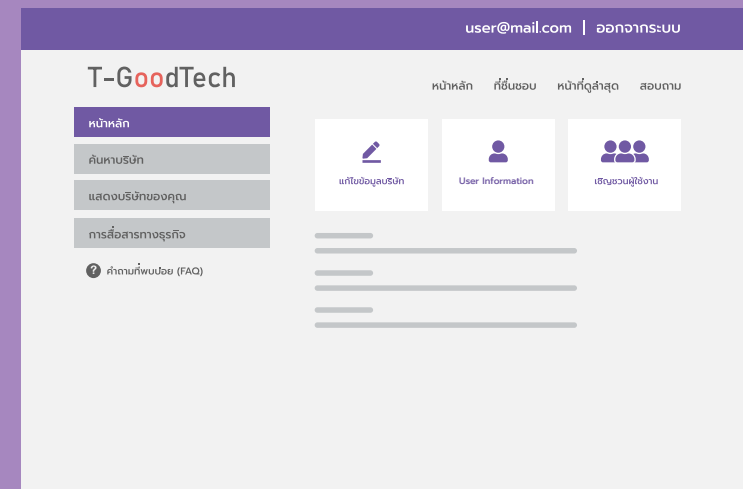
2. กรอก Username (อีเมลที่ใช้ในการลงทะเบียน) และ Password จากนั้นคลิก **ล็อกอิน** ระบบจะทำการล็อกอินเข้าสู่ระบบ



3. เมื่อเข้าสู่ระบบได้แล้ว จะแสดงหน้าจอแสดงผลข้อมูล (Dashboard)


## หน้าจอแสดงผลข้อมูล DASHBOARD

หน้าจอแสดงผลข้อมูล (Dashboard) คือ หน้าแรกที่รวบรวมเมนูต่าง ๆ ที่สำคัญไว้ เพื่อให้ผู้ใช้งานสามารถกดที่หัวข้อนั้น ๆ เข้าไปดูและแก้ไขข้อมูลเพิ่มเติมเกี่ยวกับบริษัทได้

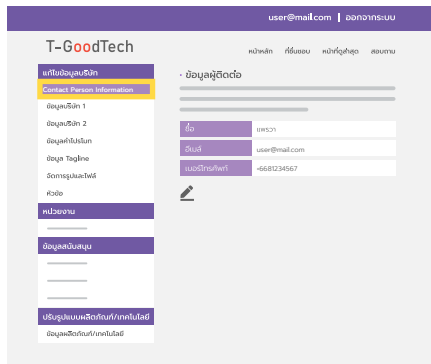


# การกรอกและแก้ไข ข้อมูลพื้นฐานบริษัท


## EDIT COMPANY PROFILE

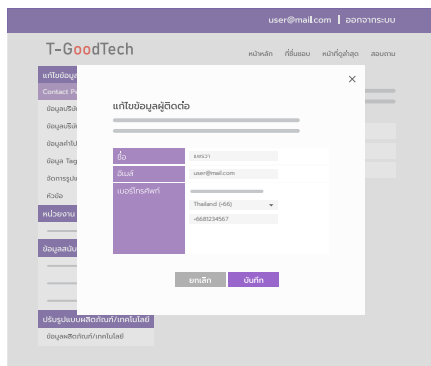


1. จากหน้าจอแสดงผลข้อมูล คลิก **แก้ไขข้อมูลบริษัท**



2. ระบบจะแสดงข้อมูลบริษัท โดยแบ่งข้อมูล ออกเป็น 3 ส่วนใหญ่ ๆ คือ
  - ◆ แก้ไขข้อมูลผู้ติดต่อ
  - ◆ แก้ไขข้อมูลบริษัท
  - ◆ ปรับรูปแบบผลิตภัณฑ์/เทคโนโลยี

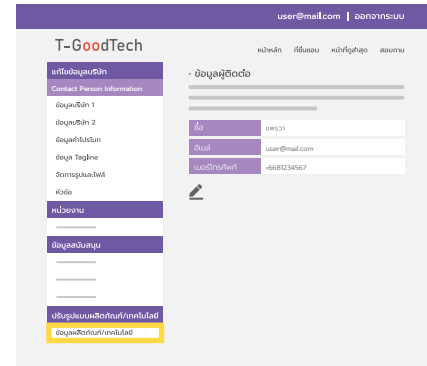
3. การแก้ไขข้อมูล ให้คลิกปุ่ม  ระบบจะแสดงส่วนการแก้ไขข้อมูล



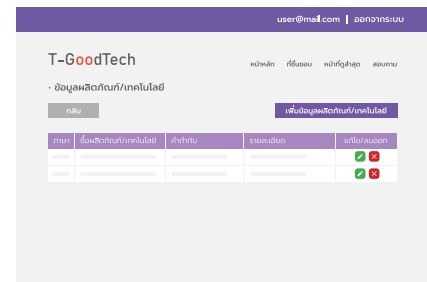
4. กรอกข้อมูลที่ต้องการแก้ไข เมื่อเสร็จสิ้น ให้คลิก **บันทึก** ระบบจะทำการบันทึกการแก้ไขข้อมูลตามที่กำหนด



# การปรับรูปแบบ ผลิตภัณฑ์/เทคโนโลยี

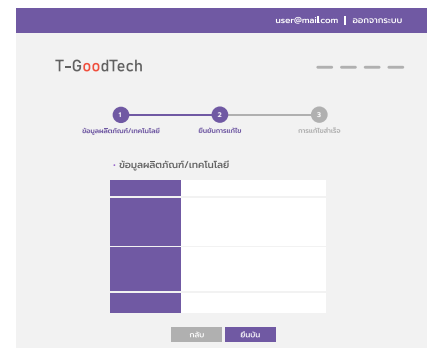
## PRODUCT/TECHNOLOGY INFORMATION



1. จากหน้าจอแก้ไขข้อมูลบริษัท คลิก **ข้อมูลผลิตภัณฑ์/เทคโนโลยี**



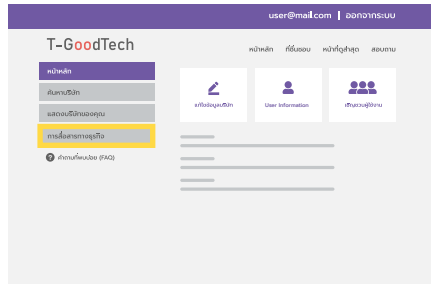
2. ระบบจะแสดงข้อมูลผลิตภัณฑ์/เทคโนโลยี
  - ◆ การแก้ไขข้อมูล ให้คลิกปุ่ม 
  - ◆ การลบข้อมูล ให้คลิกปุ่ม 
  - ◆ การเพิ่มข้อมูลผลิตภัณฑ์/เทคโนโลยี ให้คลิกปุ่ม **เพิ่มข้อมูลผลิตภัณฑ์/เทคโนโลยี**



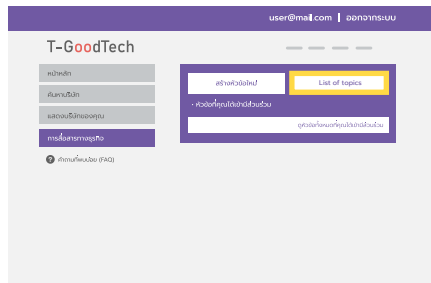
3. กรอกข้อมูลที่ต้องการแก้ไข เมื่อเสร็จสิ้น ให้คลิก **บันทึก** ระบบจะทำการบันทึกการแก้ไขข้อมูลตามที่กำหนด



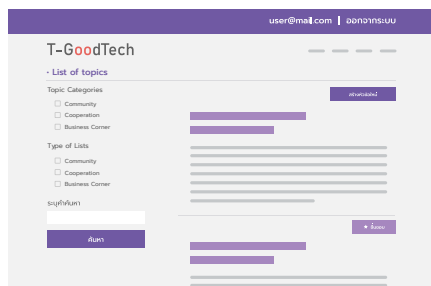
การสื่อสารทางธุรกิจ คือ หน้าที่รวบรวมข่าวสารจากบริษัทที่อยู่ในเครือข่าย T-GoodTech โดยผู้ใช้ระบบสามารถสร้างหัวข้อใหม่ และแสดงความคิดเห็น แลกเปลี่ยนความรู้กันได้



1. จากหน้าจอแสดงผลข้อมูล คลิก **การสื่อสารทางธุรกิจ**



2. ระบบจะแสดงเมนูในส่วนการสื่อสารทางธุรกิจ โดยแบ่งเป็น 3 หัวข้อ คือ
  - ◆ สร้างหัวข้อใหม่
  - ◆ List of Topics
  - ◆ หัวข้อที่คุณได้เข้ามีส่วนร่วม

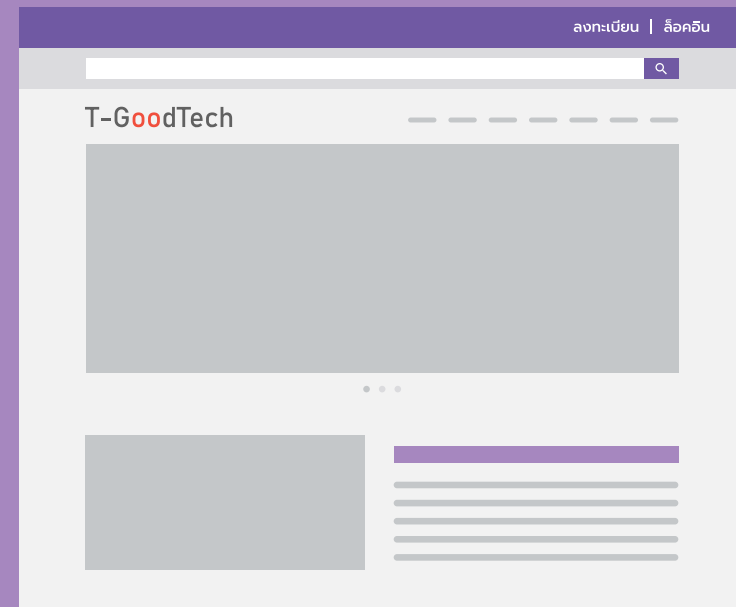


3. List of Topics เป็นการแสดงหัวข้อทั้งหมด โดยสามารถใช้เครื่องมือในการค้นหาได้จากทางซ้ายมือ
4. เมื่อเลือกรายการ ระบบจะแสดงรายละเอียดของหัวข้อ โดยสามารถใช้กดขึ้นขอบ แสดงข้อมูลของบริษัทผู้ตั้งหัวข้อ ติดต่อสอบถาม หรือแลกเปลี่ยนข้อมูลได้

## การค้นหาข้อมูล

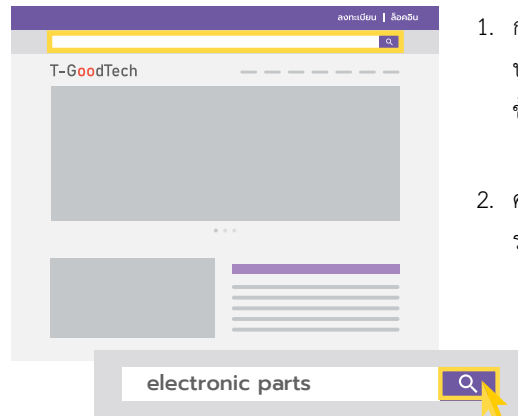
SEARCH ENGINE


ระบบค้นหาข้อมูลจากชื่อบริษัท สินค้า/เทคโนโลยี มีจุดประสงค์เพื่อเชื่อมโยงธุรกิจบนแพลตฟอร์ม T-GoodTech เป็นช่องทางการจับคู่ระหว่างธุรกิจกับธุรกิจ เพื่อให้เกิดการพัฒนาอย่างต่อเนื่อง




# การค้นหาข้อมูล

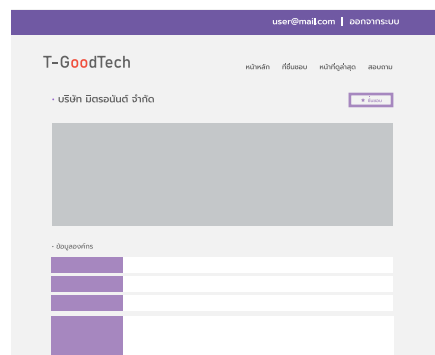
## SEARCH ENGINE



1. การค้นหาข้อมูล สามารถทำได้โดยระบุชื่อ บริษัท หรือคำที่ต้องการได้จากแถบค้นหา ข้อมูลในหน้าแรก
2. คลิกปุ่ม  เพื่อทำการค้นหา ระบบแสดงผลการค้นหาในหน้าถัดไป



- a. สามารถทำการระบุการค้นหาอย่างละเอียดได้ตามที่ต้องการ คลิก ค้นหา เพื่อแสดงผลลัพธ์ทางด้านขวามือ
- b. สามารถเลือกแถบการแสดงผลได้ว่าต้องการแสดงข้อมูลบริษัท หรือผลิตภัณฑ์/เทคโนโลยี

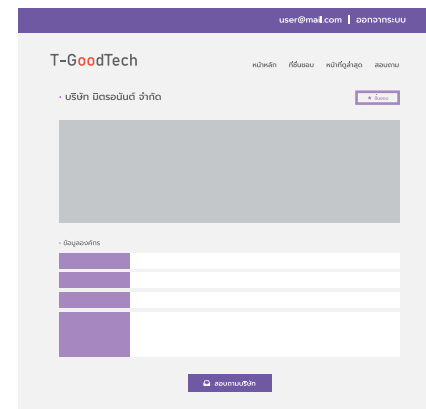


3. คลิกยังบริษัทที่สนใจเพื่ออ่านรายละเอียดเพิ่มเติม


# การสอบถามข้อมูล

## INQUIRY

การสอบถามข้อมูล เป็นการส่งข้อความไปยังบริษัทที่ผู้ใช้ระบบสนใจ เพื่อติดต่อ แลกเปลี่ยนความเห็นและพัฒนาไปสู่การเป็นบริษัทพันธมิตรในอนาคต



1. จากหน้ารายละเอียดบริษัท ผู้ใช้ระบบที่ลงทะเบียนกับเว็บไซต์ T-GoodTech สามารถส่งข้อความไปยังบริษัทที่สนใจได้ โดยคลิกปุ่ม **สอบถามบริษัท** ระบบจะแสดงแบบฟอร์มการติดต่อในหน้าถัดไป



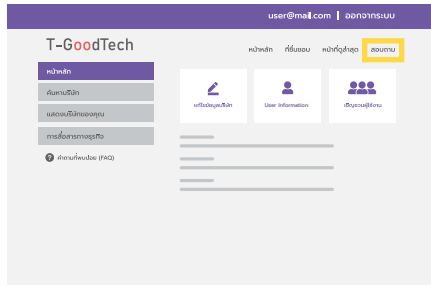
2. กรอกข้อความที่ต้องการสอบถามในแบบฟอร์มการติดต่อ เมื่อกรอกเรียบร้อยแล้วให้คลิก **ต่อไป**

3. ตรวจสอบข้อมูลที่ต้องการส่ง
  - ◆ การแก้ไขข้อมูล ให้คลิก **Modify**
  - ◆ การส่งข้อความ ให้คลิก **Confirm**

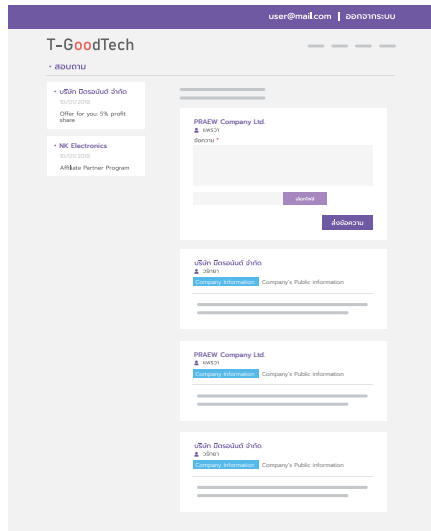
4. เมื่อทำการยืนยันเรียบร้อยแล้ว ข้อความจะถูกส่งไปยังบริษัทนั้น ๆ

# ประวัติ การสอบถามข้อมูล INQUIRY HISTORY

ประวัติการสอบถามข้อมูล ทำหน้าที่คล้าย  
กล่องข้อความที่เก็บบันทึกทั้งข้อความที่ส่งไปยัง  
บริษัทต่าง ๆ และข้อความที่ผู้ใช้ระบบเป็นคนส่ง




1. จากหน้าจอแสดงผลข้อมูล คลิก **สอบถาม**



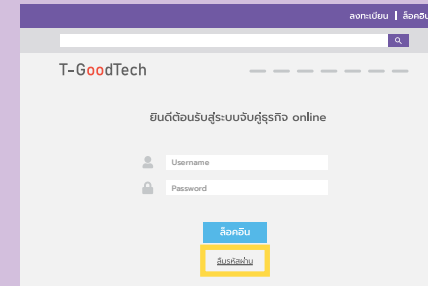
2. ในหน้าสอบถามจะแสดงข้อความที่ได้มีการติดต่อกันโดยแยกตามแต่ละบริษัท ซึ่งผู้ใช้ระบบสามารถตอบบริษัทที่ได้ติดต่อเข้ามาได้โดยกรอกข้อความลงในแบบฟอร์ม คลิก **ส่งข้อความ** เพื่อส่ง
3. ข้อความจะปรากฏบนหน้า **สอบถาม** ของผู้ใช้ระบบ และบริษัทที่ได้ทำการติดต่อกัน

# การออกจากระบบ LOG OUT

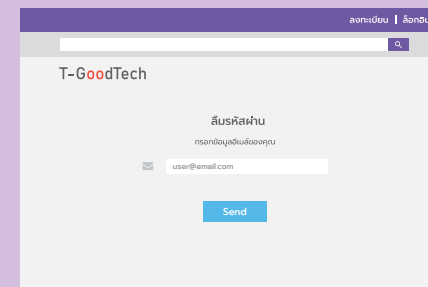


1. สามารถออกจากระบบได้โดยคลิกที่ **ออกจากระบบ** บนแถบเมนูด้านบน

# กรณีลืมรหัสผ่าน FORGOT PASSWORD



1. กรณีผู้ใช้งานลืมรหัสผ่าน ไปที่เมนู **ล็อกอิน** และคลิกปุ่ม **ลืมรหัสผ่าน** ระบบจะแสดงหน้าจอสำหรับการลืมรหัสผ่าน



2. กรอก Email ที่ใช้ในการลงทะเบียน และคลิก **Send** ระบบจะทำการส่งรหัสผ่านไปยัง Email ที่ระบุ



ลงทะเบียนหรือเข้าสู่แพลตฟอร์ม T-GoodTech ที่

**[www.tgoodtech.com](http://www.tgoodtech.com)**

☎ โทร. 02 202 4497 ➤ Email : [dip.tgoodtech@gmail.com](mailto:dip.tgoodtech@gmail.com)

📍 ถนนส่งเสริมอุตสาหกรรม 75/6 ต.พระรามที่ 6  
ราชเทวี กรุงเทพฯ 10400